

EVOLUÇÃO DA PANDEMIA NO MUNICÍPIO:

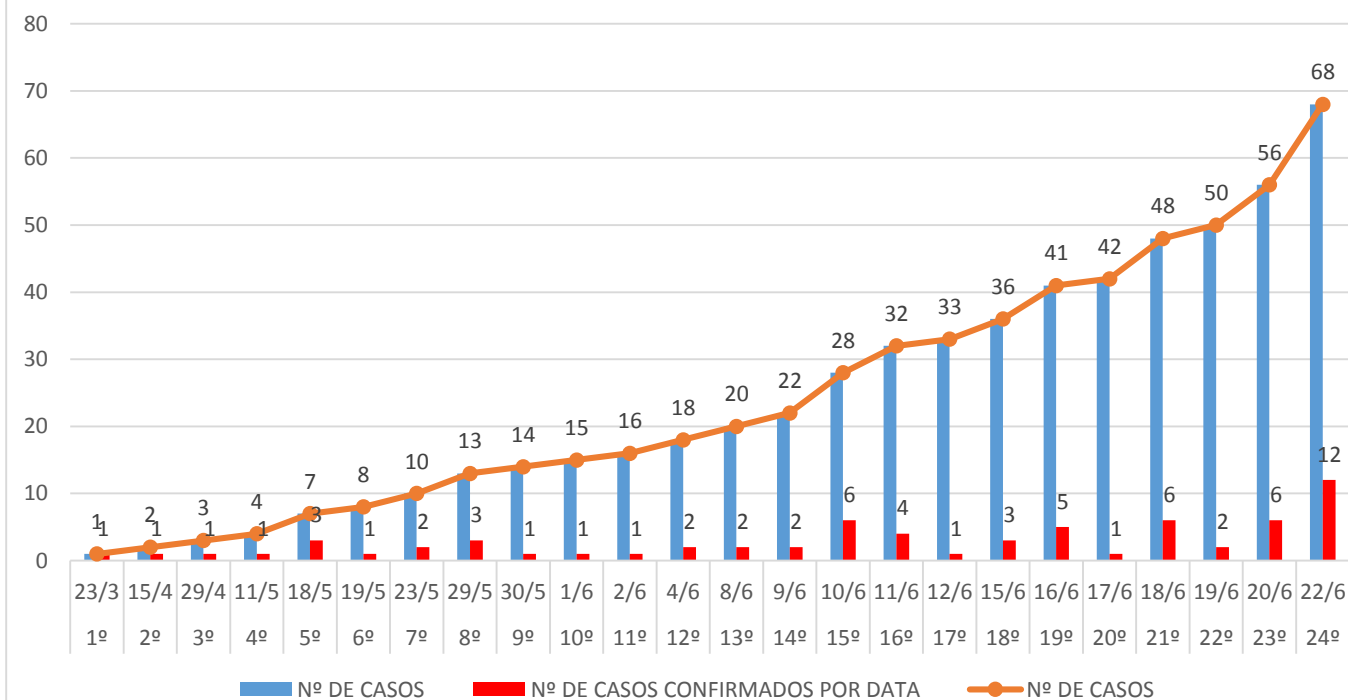
O Poder Executivo Municipal, através do Gabinete de Crise, instituído através do Decreto Municipal nº 20/2020, passa a publicar uma nova versão do Boletim Epidemiológico, que será atualizado periodicamente com as informações a respeito da evolução da pandemia do Coronavírus no Município de Santiago. Este Boletim informa, dentre outros, a evolução do nº de casos suspeitos e confirmados, o nº de testes, bem como a estrutura na rede de atendimento.

No dia de hoje tivemos o registro de 12 (doze) novos casos de Coronavírus, chegando ao total de 68 casos.

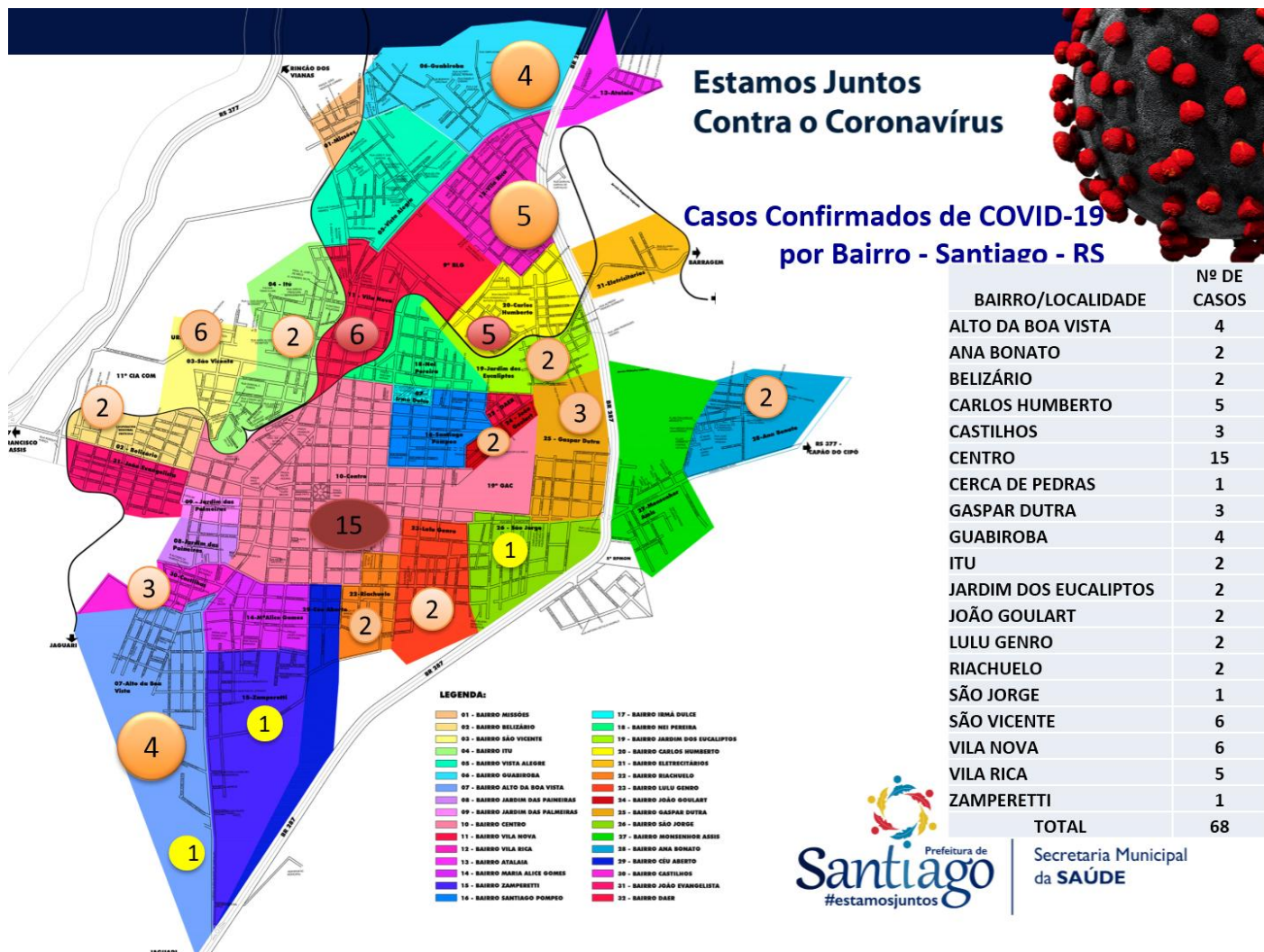
Desta forma, a situação referente à pandemia, no município de Santiago (RS), é a seguinte:

- ✓ **68** casos **confirmados** de Coronavírus;
- ✓ **26** pacientes encontram-se com alta médica (**curados**);
- ✓ **04** pacientes encontram-se **internados**;
- ✓ **38** pacientes em **isolamento**;

Evolução dos casos de Coronavírus - Santiago/RS

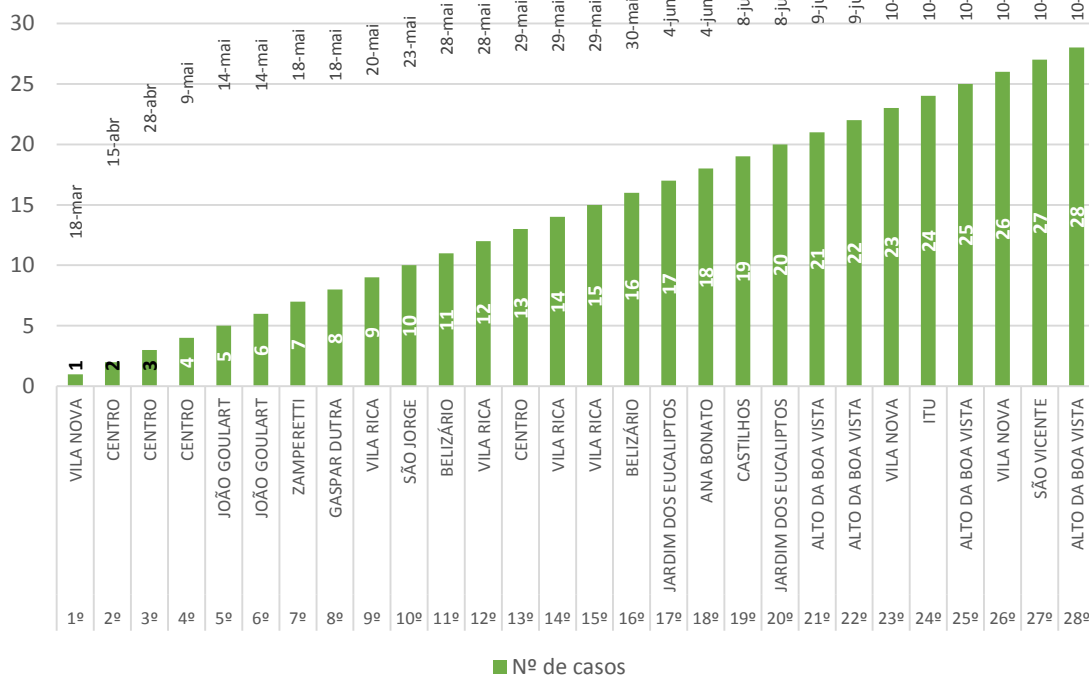


ESTRATIFICAÇÃO DOS CASOS CONFIRMADOS POR BAIRRO

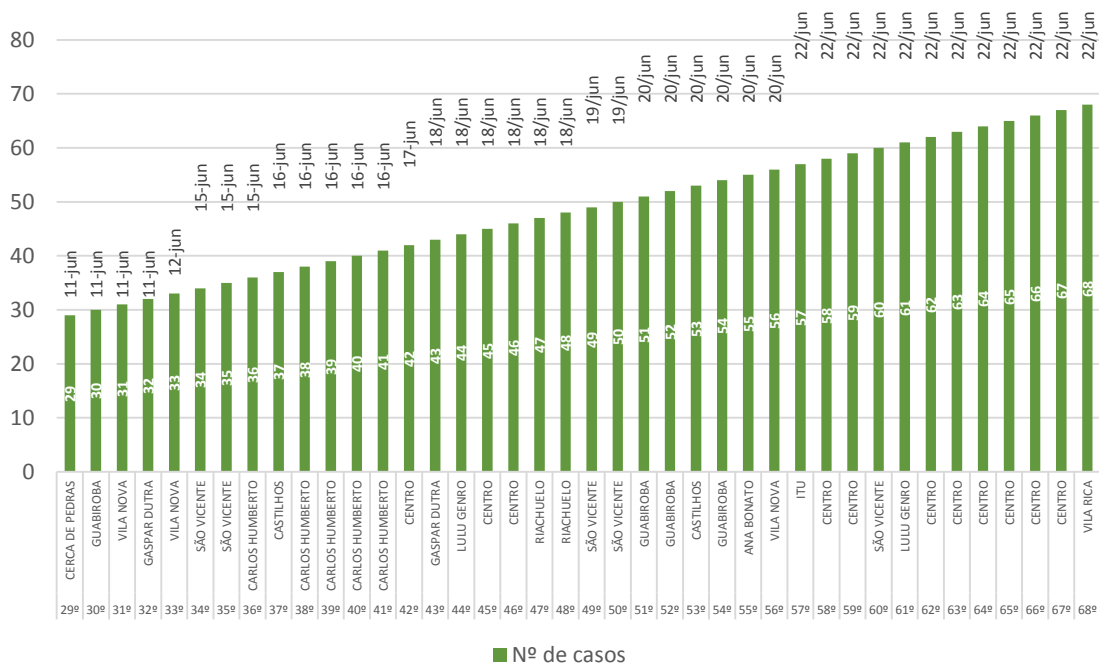




Mapa da evolução dos casos de coronavírus por bairro até o 28º caso



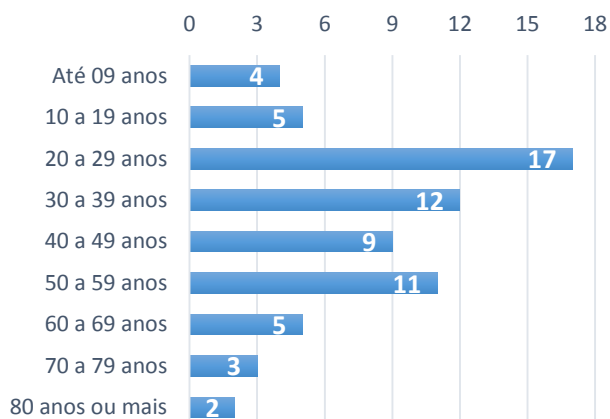
Mapa da evolução dos casos de coronavírus por bairro a partir do 29º caso



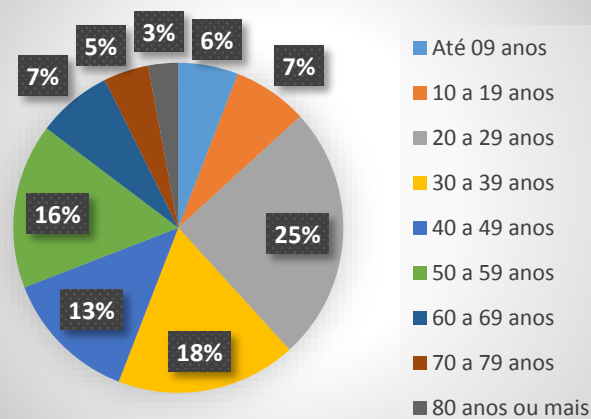


CARACTERIZAÇÃO DOS CASOS CONFIRMADOS

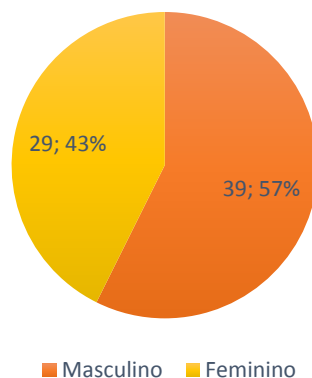
Nº de casos por faixa etária



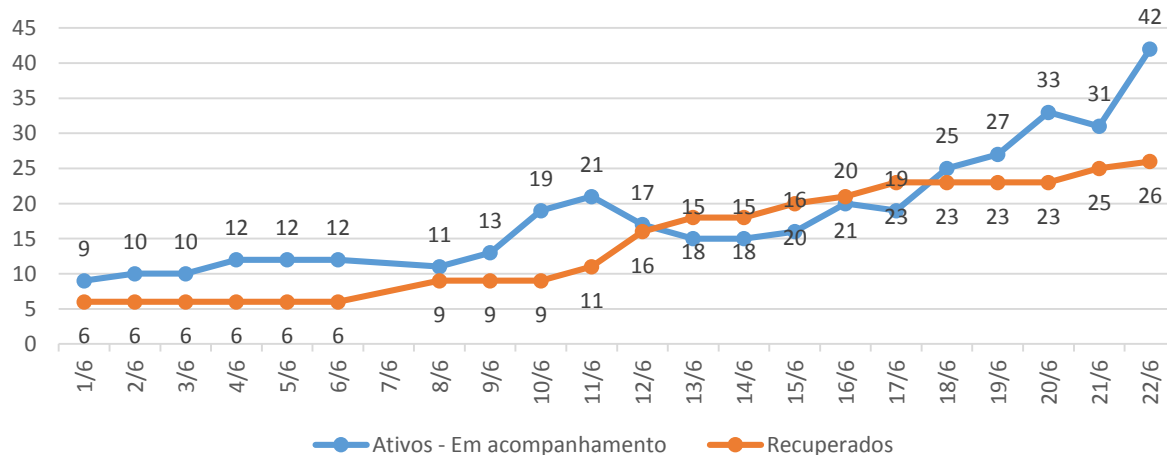
Faixa etária predominante



Nº de casos confirmados por sexo



Casos em acompanhamento e recuperados Junho/2020





DADOS RESUMIDOS:

Nº DE TESTES:	TOTAL	%
TESTES COLETADOS	781	100%
TESTES REALIZADOS PARA COVID-19 NA REDE LACEN	44	5,63%
TESTES REALIZADOS EM LABORATÓRIO PARTICULAR	173	22,2%
TESTES RÁPIDOS	564	72,2%
TESTES RÁPIDOS POSITIVO CONFIRMADO POR PCR - PACIENTE NA CTI	3	0,38%
TESTES AINDA SEM RESULTADO	4	0,51%

ESTRATIFICAÇÃO DOS CASOS TESTADOS:	TOTAL	%
CASOS INVESTIGADOS	781	100%
CASOS CONFIRMADOS	68	9%
CASOS EM ANÁLISE	4	1%
CASOS NEGATIVOS	709	91%
RESULTADOS INCONCLUSIVOS	0	0%

ESTRATIFICAÇÃO DOS CASOS CONFIRMADOS:	TOTAL	%
CASOS CONFIRMADOS	68	100%
CASOS RECUPERADOS	26	38%
CASOS ATIVOS	42	62%
* PACIENTES EM TRATAMENTO HOSPITALAR	4	6%
* PACIENTES EM ISOLAMENTO	38	56%
ÓBITOS	0	0%

CONTACTANTES:

Os contactantes dos casos ativos de Coronavírus no município permanecem em quarentena e sendo monitorados pela Rede Municipal de Saúde.

MONITORAMENTO PELA REDE DE ATENDIMENTO MUNICIPAL

95 Famílias foram monitoradas e já estão fora de isolamento;

233 Pessoas foram monitoradas e já estão fora do isolamento;

38 Famílias estão sendo monitoradas pela Equipe de Vigilância Epidemiológica. Totalizando **140** pessoas monitoradas e/ou em quarentena.

Estão sendo monitoradas pela Central de Monitoramento **129** famílias, totalizando **298** pessoas.

MONITORAMENTO	TOTAL
PACIENTES EM MONITORAMENTO, QUARENTENA E OU ISOLAMENTO (pela Secretaria Municipal de Saúde de Santiago)	438
ABORDAGENS DE MONITORAMENTO (nas entradas da cidade)	29.974

- **ESTRUTURA DO GRUPO HOSPITALAR SANTIAGO - 22/06/2020 – 10h57min.**

Total de leitos disponíveis: **132**

Total de leitos ocupados: **53**

% de ocupação: **40,15%**

- **MONITORAMENTO DAS UTI'S DO HOSPITAL**

Nº de leitos operacionais: **10**

Leitos bloqueados: **00**

Leitos ocupados: **10**

Pacientes em respirador UTI: **06**

Suspeitos COVID-19 UTI: **00**

Confirmados COVID-19: **01**

Percentual de lotação UTI: **100%**

Nº de leitos COVID-19: **08**

Leitos COVID-19 Ocupados: **07**

- Casos suspeitos de COVID-19 em UTI: **06**

- Casos confirmados de COVID-19 em UTI: **01**

Percentual de lotação UTI COVID-19: **87,5%**

Nº de pacientes em respirador COVID-19: **00**

MONITORAMENTO NAS ENTRADAS DA CIDADE:

Total = **29.974** Abordagens (entradas da cidade)

Foram identificadas **107** situações relevantes para monitoramento e medidas de bloqueio social. Dessas, **32** ocorrências motivaram protocolos para monitoramento constante, encaminhamento para serviços de saúde, quarentena e isolamento. Sintomas gripais leves e alérgicos.

INCIDÊNCIA:

ABRANGÊNCIA	POPULAÇÃO ESTIMADA 2019 (IBGE) (*)	Nº DE CASOS CONFIRMADOS	COEFICIENTE (100.000/HAB)	INCIDÊNCIA P/ 100.000 HAB.
BRASIL (a)	210.147.125	1.085.038	0,00	516,3
RIO GRANDE DO SUL (b)	11.377.239	19.348	0,01	170,1
SANTIAGO (c)	49.425	68	2,02	137,6

(*) - Disponível em: <https://cidades.ibge.gov.br/> - Acesso em: 06/05/2020.

(a) - Disponível em: <https://covid.saude.gov.br/> - Atualizado em: 22/06/2020 às 14hs.

(b) - Disponível em: <http://ti.saude.rs.gov.br/covid19/> - Atualizado em: 22/06/2020 às 14hs.

(c) - Disponibilizados pela Vigilância Epidemiológica do município - em 22/06/2020 às 11h39min.

PUBLICAÇÕES OFICIAIS SOBRE A PANDEMIA DE CORONAVÍRUS NO MUNICÍPIO DE SANTIAGO:

<http://portal.santiago.rs.gov.br:88/multi24/sistemas/transparencia/?secao=dinamico&id=2744>

MEDIDAS DE RESTRIÇÃO E ATOS NORMATIVOS MUNICIPAIS:

As medidas de restrição vigentes estão amplamente divulgadas através dos decretos municipais disponíveis em:

<http://www.santiago.rs.gov.br/pagina/2881/coronavirus>

ÓRGÃOS RESPONSÁVEIS PELA FISCALIZAÇÃO:

- Vigilância Epidemiológica
- Fiscalização Fazendária
- Vigilância Sanitária
- Defesa Civil

DENÚNCIAS:

- 3251-0104 – Secretaria de Saúde – Em horário normal de expediente
- 190 – Brigada Militar após o horário normal de expediente
- Defesa Civil - (55) 98428-7631

Data e hora de atualização dos dados:

DATA: 22/06/2020 - HORA: 14h10min.