



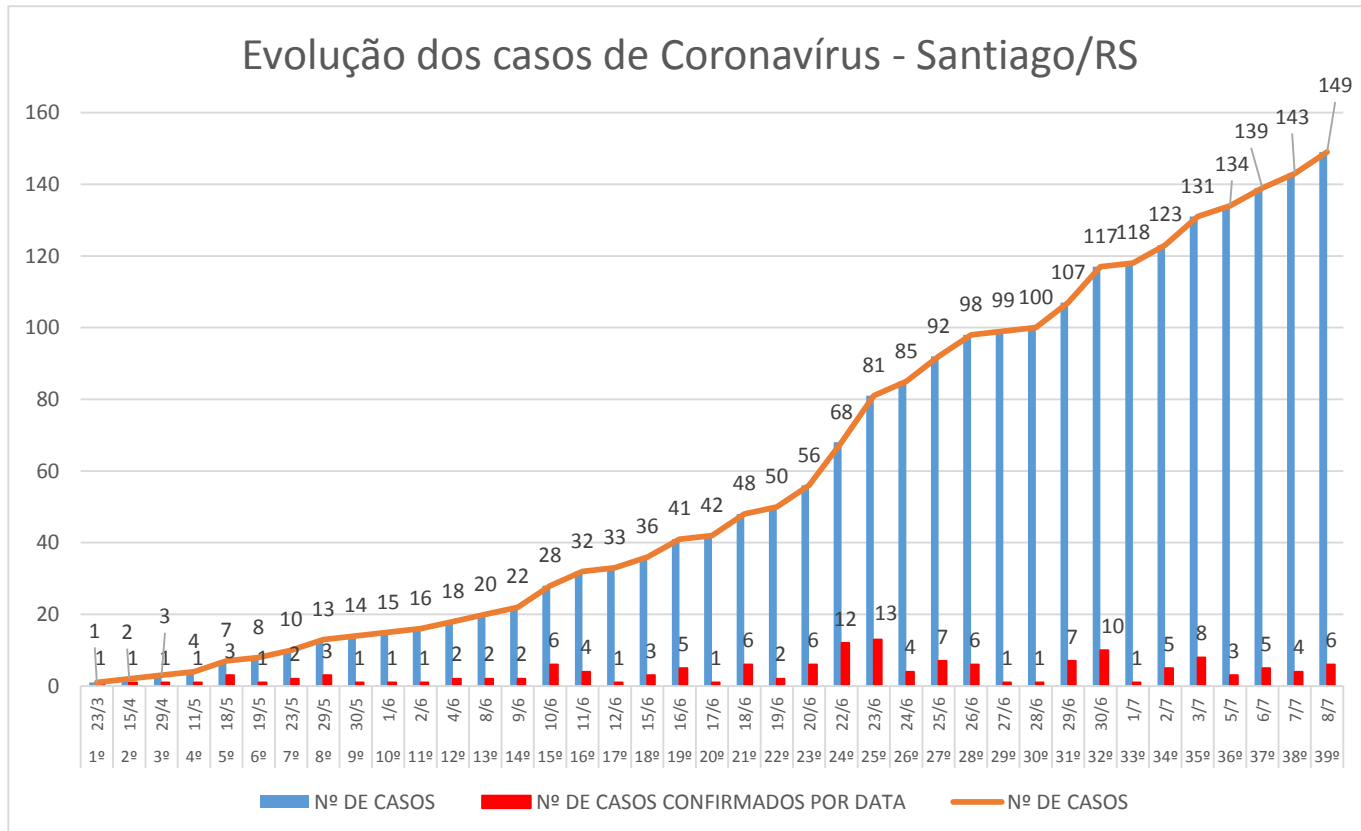
### EVOLUÇÃO DA PANDEMIA NO MUNICÍPIO:

O Poder Executivo Municipal, através do Gabinete de Crise, instituído através do Decreto Municipal nº 20/2020, passa a publicar uma nova versão do Boletim Epidemiológico, que será atualizado periodicamente com as informações a respeito da evolução da pandemia do Coronavírus no Município de Santiago. Este Boletim informa, dentre outros, a evolução do nº de casos suspeitos e confirmados, o nº de testes, bem como a estrutura na rede de atendimento.

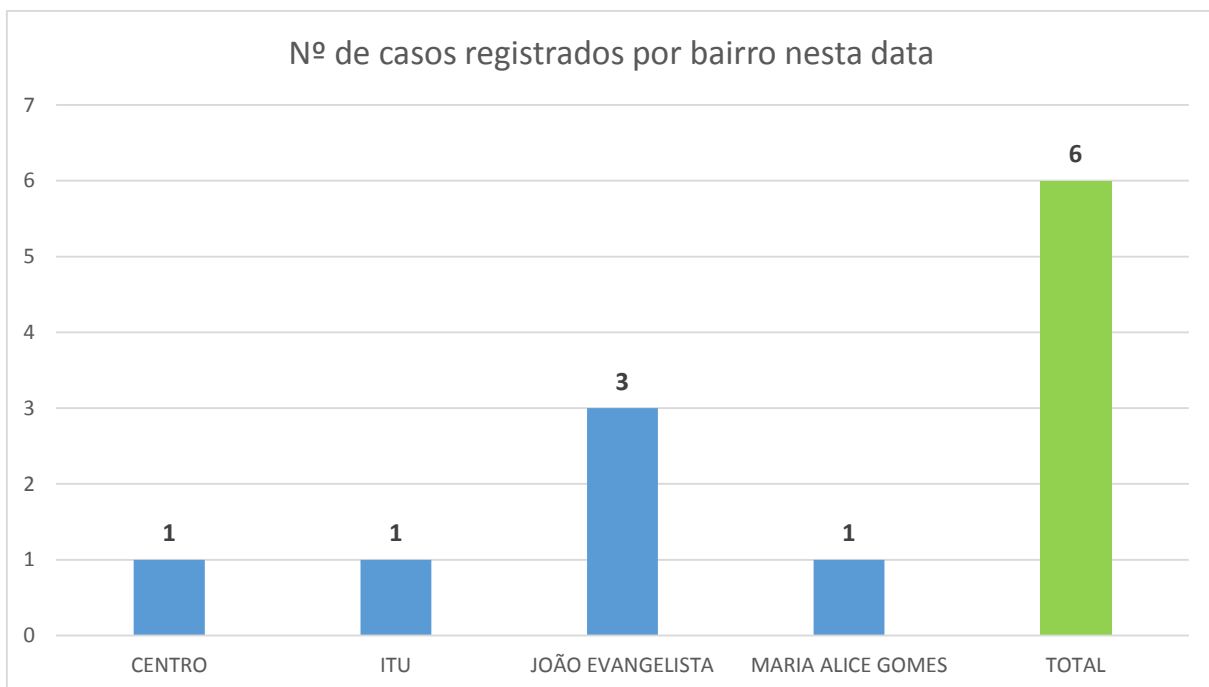
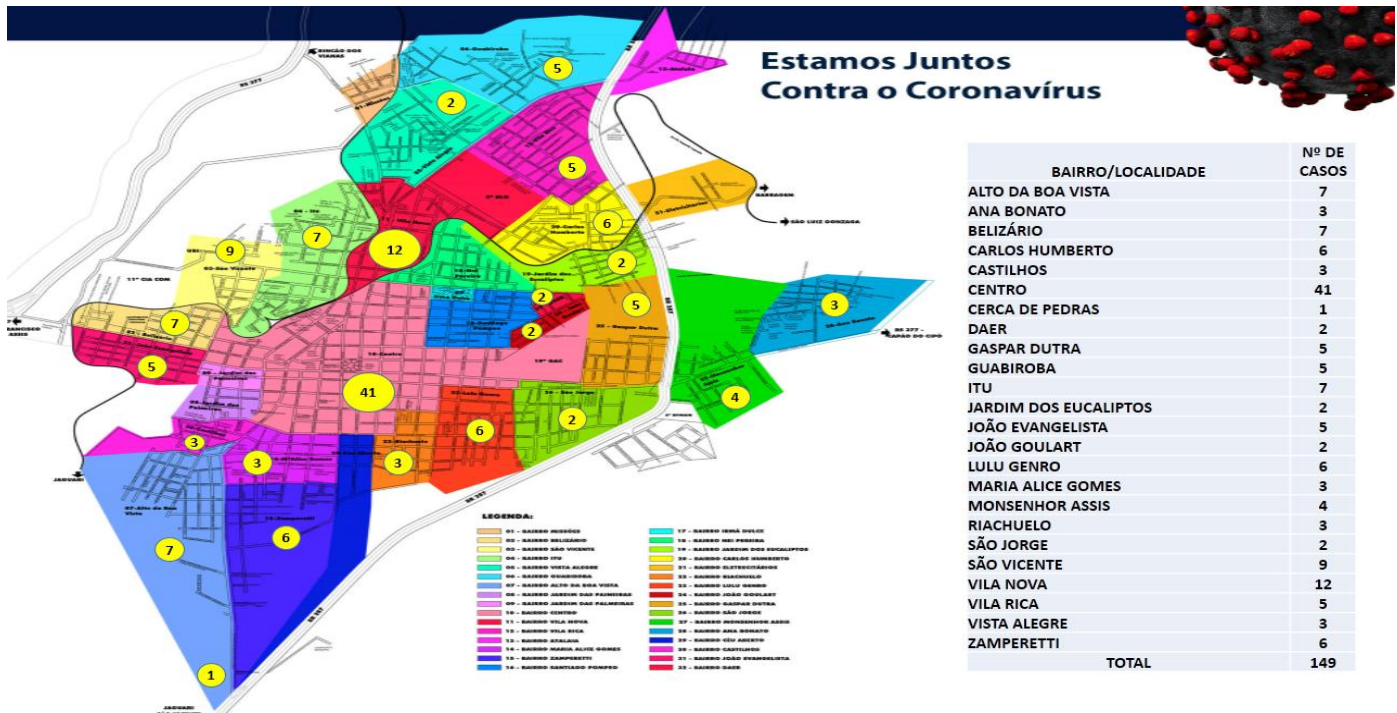
No dia de hoje tivemos a confirmação de **06** (seis) novos casos.

Desta forma, a situação referente à pandemia no município de Santiago (RS), é a seguinte:

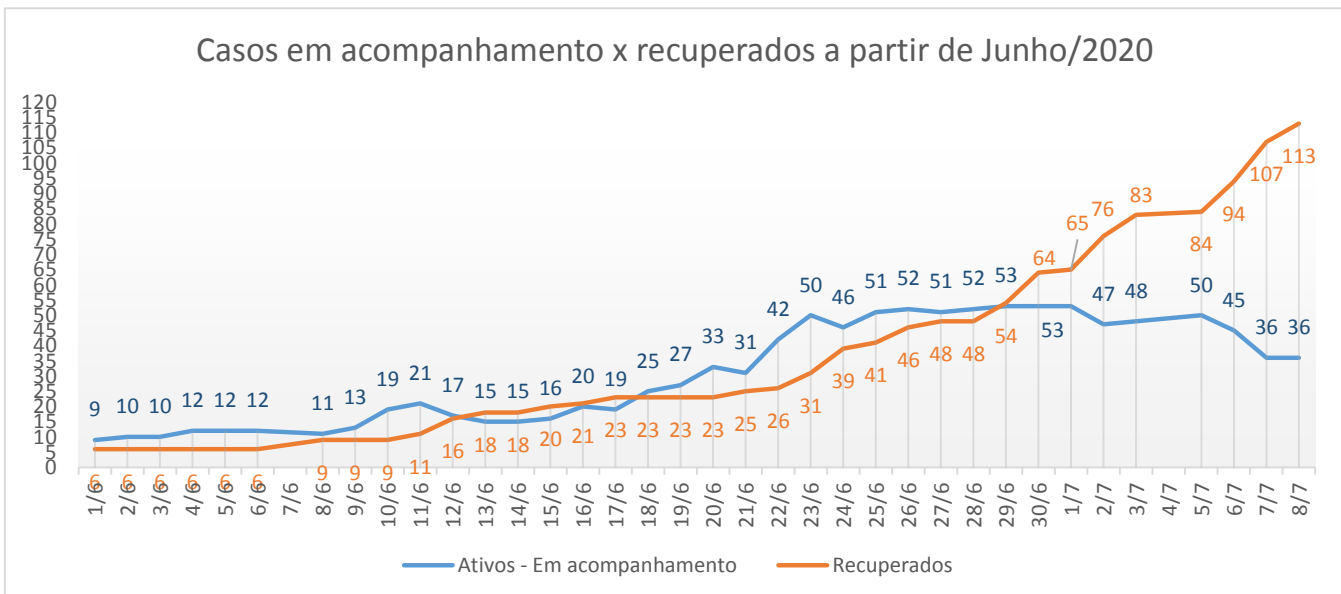
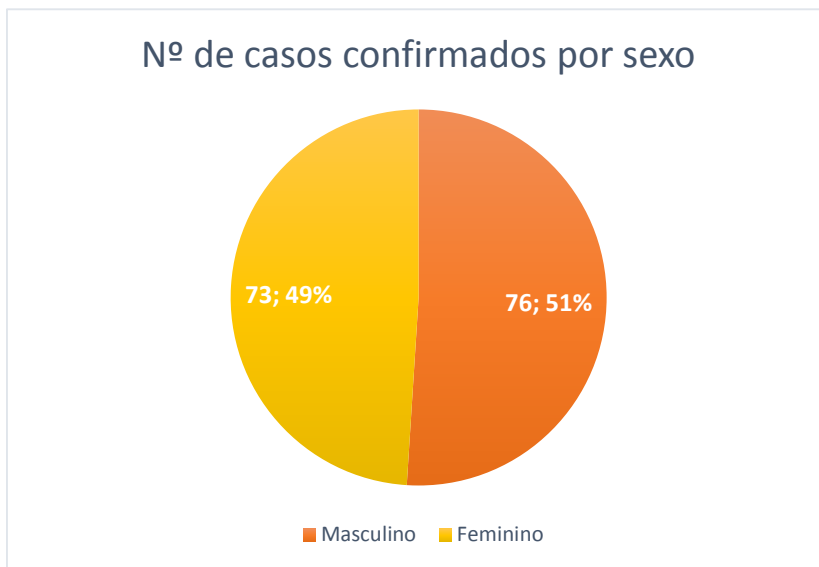
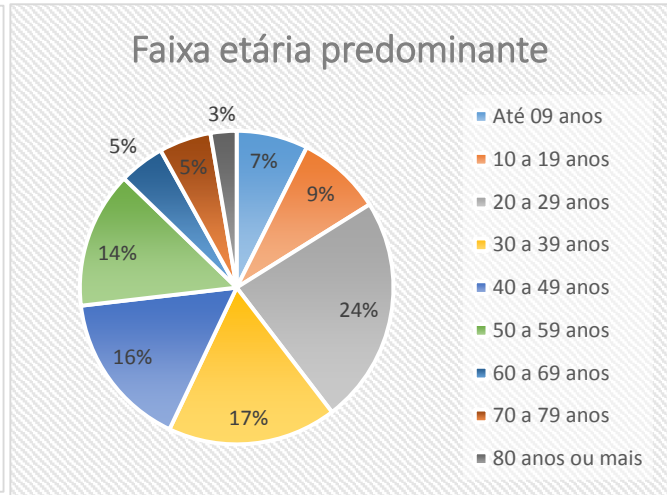
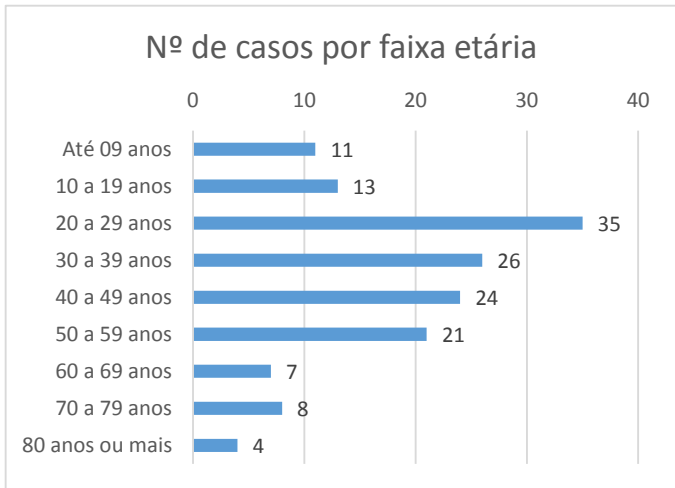
- 149** casos **confirmados** de Coronavírus;
- 113** pacientes encontram-se com alta médica (**curados**);
- 02** pacientes encontram-se **internados**;
- 34** pacientes em **isolamento**;



## Nº DE CASOS CONFIRMADOS POR BAIRRO



## CARACTERIZAÇÃO DOS CASOS CONFIRMADOS



**DADOS RESUMIDOS:**

<b>Nº DE TESTES:</b>	<b>TOTAL</b>	<b>%</b>
<b>TESTES COLETADOS</b>	<b>1210</b>	<b>100%</b>
<b>TESTES REALIZADOS PARA COVID-19 NA REDE LACEN</b>	<b>64</b>	<b>5%</b>
<b>TESTES REALIZADOS EM LABORATÓRIO PARTICULAR</b>	<b>319</b>	<b>26%</b>
<b>TESTES RÁPIDOS</b>	<b>827</b>	<b>68%</b>
<b>TESTES RÁPIDOS POSITIVO CONFIRMADO POR PCR</b>	<b>5</b>	<b>0,4%</b>
<b>TESTES AINDA SEM RESULTADO</b>	<b>1</b>	<b>0%</b>

<b>ESTRATIFICAÇÃO DOS CASOS TESTADOS:</b>	<b>TOTAL</b>	<b>%</b>
<b>CASOS INVESTIGADOS</b>	<b>1210</b>	<b>100%</b>
<b>CASOS CONFIRMADOS</b>	<b>149</b>	<b>12%</b>
<b>CASOS EM ANÁLISE</b>	<b>1</b>	<b>0,1%</b>
<b>CASOS NEGATIVOS</b>	<b>1060</b>	<b>88%</b>
<b>RESULTADOS INCONCLUSIVOS</b>	<b>0</b>	<b>0%</b>

<b>ESTRATIFICAÇÃO DOS CASOS CONFIRMADOS:</b>	<b>TOTAL</b>	<b>%</b>
<b>CASOS CONFIRMADOS</b>	<b>149</b>	<b>100%</b>
<b>CASOS RECUPERADOS</b>	<b>113</b>	<b>76%</b>
<b>CASOS ATIVOS</b>	<b>36</b>	<b>24%</b>
<b>* PACIENTES EM TRATAMENTO HOSPITALAR</b>	<b>2</b>	<b>1,3%</b>
<b>* PACIENTES EM ISOLAMENTO</b>	<b>34</b>	<b>23%</b>
<b>ÓBITOS</b>	<b>0</b>	<b>0%</b>

**CONTACTANTES:**

Os contactantes dos casos ativos de Coronavírus no município permanecem em quarentena e sendo monitorados pela Rede Municipal de Saúde.

**MONITORAMENTO PELA REDE DE ATENDIMENTO MUNICIPAL**

**95** Famílias foram monitoradas e já estão fora de isolamento.

**233** Pessoas foram monitoradas e já estão fora do isolamento.

**34** Famílias estão sendo monitoradas pela Equipe de Vigilância Epidemiológica. Totalizando **135** pessoas monitoradas e/ou em quarentena.

Estão sendo monitoradas pela Central de Monitoramento **69** famílias, totalizando **222** pessoas.

<b>MONITORAMENTO</b>	<b>TOTAL</b>
<b>PACIENTES EM MONITORAMENTO, QUARENTENA E OU ISOLAMENTO (pela Secretaria Municipal de Saúde de Santiago)</b>	<b>357</b>
<b>ABORDAGENS DE MONITORAMENTO (nas entradas da cidade)</b>	<b>29.974</b>

## ESTRUTURA DO GRUPO HOSPITALAR SANTIAGO - 07/07/2020 – 09h55min.

Total de leitos disponíveis:	<b>132</b>
Total de leitos ocupados:	<b>63</b>
% de ocupação:	<b>48%</b>

### • MONITORAMENTO DAS UTI'S DO HOSPITAL

<b>Nº de leitos operacionais:</b>	<b>10</b>
Leitos bloqueados:	<b>0</b>
Leitos ocupados:	<b>9</b>
Pacientes em respirador UTI:	<b>6</b>
Suspeitos COVID-19 UTI:	<b>0</b>
Confirmados COVID-19:	<b>0</b>
Percentual de lotação UTI:	<b>90%</b>

<b>Nº de leitos COVID-19:</b>	<b>8</b>
Leitos COVID-19 Ocupados:	<b>5</b>
Casos suspeitos de COVID-19 em UTI:	<b>4</b>
Casos confirmados de COVID-19 em UTI:	<b>1</b>
Percentual de lotação UTI COVID-19:	<b>63%</b>
Nº de pacientes em respirador COVID-19:	<b>0</b>

### • MONITORAMENTO DAS ENTRADAS DA CIDADE

Total = **29.974** Abordagens (entradas da cidade)

Foram identificadas **107** situações relevantes para monitoramento e medidas de bloqueio social. Dessas, **32** ocorrências motivaram protocolos para monitoramento constante, encaminhamento para serviços de saúde, quarentena e isolamento. Sintomas gripais leves e alérgicos.

### INCIDÊNCIA

<b>ABRANGÊNCIA</b>	<b>POPULAÇÃO ESTIMADA 2019</b>	<b>Nº DE CASOS CONFIRMADOS</b>	<b>COEFICIENTE (100.000/HAB)</b>	<b>INCIDÊNCIA P/ 100.000 HAB.</b>
<b>BRASIL (a)</b>	<b>210.147.125</b>	<b>1.668.589</b>	<b>0,00</b>	<b>794,0</b>
<b>RIO GRANDE DO SUL (b)</b>	<b>11.377.239</b>	<b>33.800</b>	<b>0,01</b>	<b>297,1</b>
<b>SANTIAGO (c)</b>	<b>49.425</b>	<b>149</b>	<b>2,02</b>	<b>301,5</b>

(\*) - Disponível em: <https://cidades.ibge.gov.br/> - Acesso em: 06/05/2020.

(a) - Disponível em: <https://covid.saude.gov.br/> - Atualizado em: 08/07/2020

(b) - Disponível em: <http://ti.saude.rs.gov.br/covid19/> - Atualizado em: 08/07/2020

(c) - Disponibilizados pela Vigilância Epidemiológica do município em: 08/07/2020

### PUBLICAÇÕES OFICIAIS SOBRE A PANDEMIA DE CORONAVÍRUS NO MUNICÍPIO DE SANTIAGO:

<http://portal.santiago.rs.gov.br:88/multi24/sistemas/transparencia/?secao=dinamico&id=2744>

### MEDIDAS DE RESTRIÇÃO E ATOS NORMATIVOS MUNICIPAIS:

As medidas de restrição vigentes estão amplamente divulgadas através dos decretos municipais disponíveis em:

<http://www.santiago.rs.gov.br/pagina/2881/coronavirus>

## **ÓRGÃOS RESPONSÁVEIS PELA FISCALIZAÇÃO:**

Vigilância Epidemiológica

Fiscalização Fazendária

Vigilância Sanitária

Defesa Civil

### **DENÚNCIAS:**

3251-0104 – Secretaria de Saúde – Em horário normal de expediente

190 – Brigada Militar após o horário normal de expediente

Defesa Civil - (55) 98428-7631

Data e hora de atualização dos dados:

**08/07/2020 13:21**